

विशेष रिपोर्ट

बेस मेटल

मार्च 2023



एल्युमीनियम

• तांबा

• लेड

• जिंक



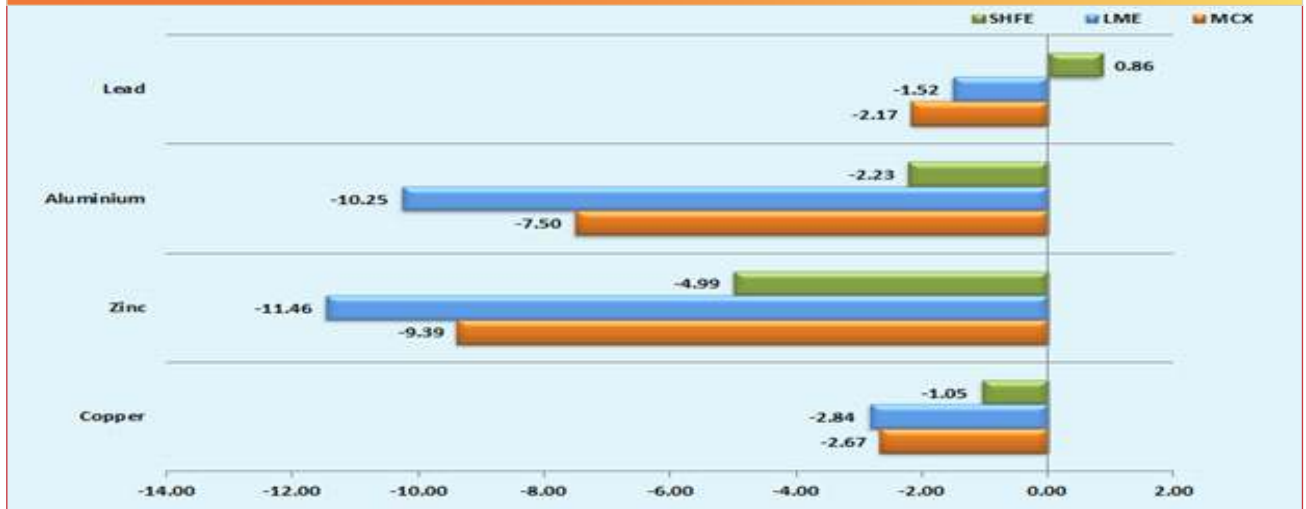
Moneywise. Be wise.

फरवरी 2023 में, औद्योगिक धातुओं में गिरावट के साथ कारोबार हुआ। मजबूत अमेरिकी डॉलर और शीर्ष उपभोक्ता चीन की ओर से मांग कमजोर रहने के कारण तांबे की कीमतों में चार महीने में पहली मासिक गिरावट दर्ज की गई। नए आंकड़ों से फेडरल रिजर्व द्वारा ब्याज दरों को लंबे समय तक ऊंचा रखने का संकेत मिलने के बाद डॉलर में मजबूती बरकरार रही। इसके साथ ही संयुक्त राज्य अमेरिका द्वारा चीन पर अधिक प्रतिबंध लगाए जाने को लेकर भी चिंताएं बढ़ीं। इस बीच, वैश्विक आपूर्ति के बारे में चिंता कम हुई। पनामा की सरकार और कनाडा की फर्स्ट क्वांटम एक प्रमुख तांबे की खदान को संचालित करने के लिए करार पर समझौते के करीब आ गए। धातु प्रसंस्करण संयंत्रों के उपग्रह निगरानी के आंकड़ों से पता चलता है कि रिफाईंड धातु के प्रमुख उत्पादक चीन में गतिविधि में अधिक उछाल के बावजूद फरवरी में वैश्विक स्तर पर तांबा गलाने की गतिविधि में गिरावट हुई है। लेकिन, इस उम्मीद से कीमतों को कुछ सपोर्ट मिला कि देश द्वारा कोविड-19 नियंत्रणों को हटाने के बाद चीनी मांग में फिर से उछाल आएगा।

आउटलुक

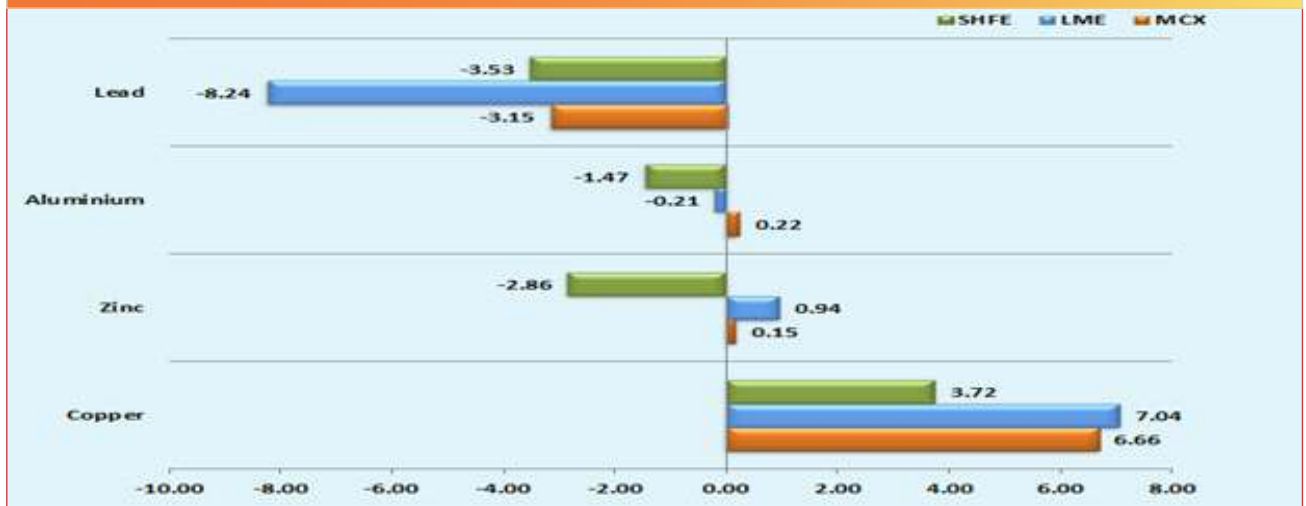
- मिले-जुले फंडामेंटल के कारण बेस मेटल की कीमतें अलग-अलग दिशाओं में कारोबार कर सकती हैं। वैश्विक स्तर पर धातुओं की मांग को लेकर समग्र आउटलुक काफी कमजोर है, क्योंकि दुनिया भर के केंद्रीय बैंकों ने बढ़ती मुद्रास्फीति को रोकने के लिए अपनी मौद्रिक नीति को सख्त किया है और वैश्विक आर्थिक विकास की चिंताओं ने धातुओं की मांग को अधिक धूमिल कर दिया और यूरोप में उत्पादन में कटौती के कारण आपूर्ति की चिंता अधिक हो गई।
- कोविड-19 प्रतिबंधों की समाप्ति के बाद चीन से मांग में कमी को लेकर चिंता के कारण मेटल समूह पर दबाव बना हुआ है।
- चीन में तांबे की मांग में सुधार के संकेत सामने आए हैं। एसएचएफई में तांबे का भंडार लगातार दूसरे सप्ताह में कम होकर पिछले सप्ताह के अंत तक 20 जनवरी के बाद सबसे निचले स्तर पर पहुंच गया, जबकि घरेलू तांबे का प्रीमियम 10 मार्च, 2023 को 95 युआन प्रति टन तक चढ़ गया, जो 16 जनवरी के बाद सबसे अधिक है।
- शंघाई मेटल मार्केट न्यूज ने कहा है कि महामारी के कम होने और अन्य खनन परियोजनाओं के चालू होने से 2023 में लेड कॉन्संट्रेट की आपूर्ति बढ़ने की उम्मीद है जिसमें लेड अयस्क भी शामिल है।
- रिफाईंड लेड धातु की वैश्विक मांग इस वर्ष आपूर्ति से 42,000 टन अधिक होने की उम्मीद है।
- ऑस्ट्रेलियाई खनन फर्म रियो टिटो लिमिटेड ने कहा है कि उसने मंगोलिया में अपनी ओयू तोलगोई तांबे की खदान में भूमिगत उत्पादन शुरू किया है। खदान से 2028 से 2036 तक औसतन प्रति वर्ष लगभग 500,000 टन तांबे का उत्पादन होने की उम्मीद है।

जनवरी 2023 में बेस मेटल की कीमतों में बदलाव (%)

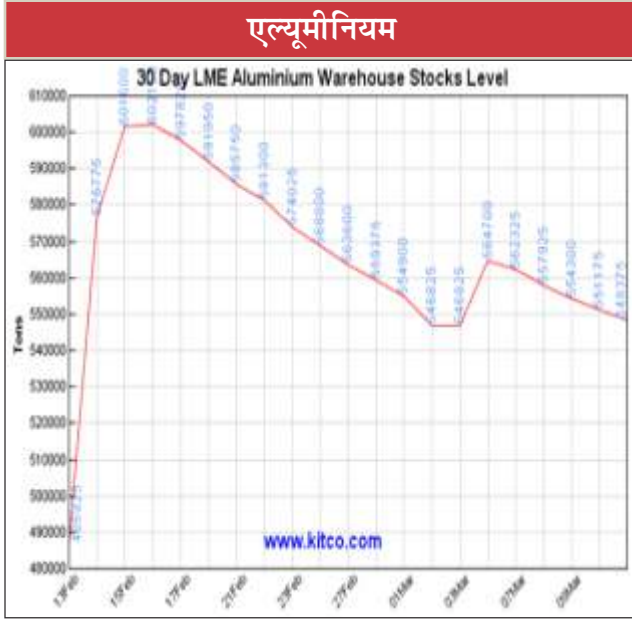


स्रोत : एसएमसी रिसर्च एवं रॉयटर्स

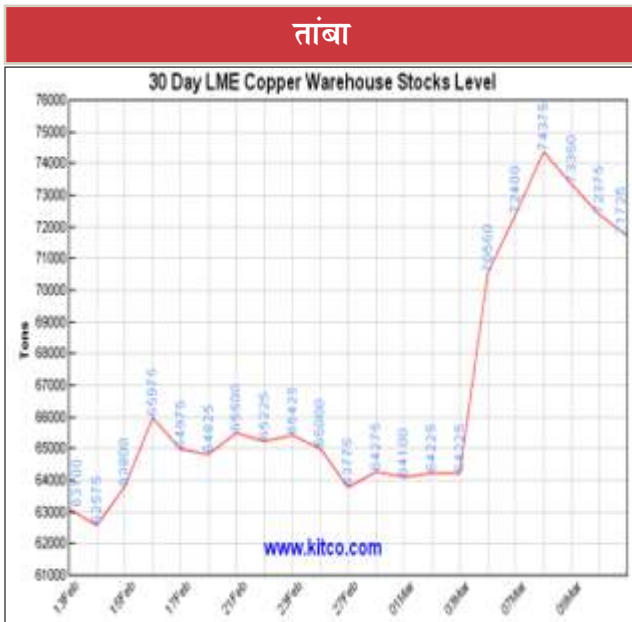
जनवरी-फरवरी 2023 में बेस मेटल की कीमतों में बदलाव



स्रोत : एसएमसी रिसर्च एवं रॉयटर्स



एमसीएक्स प्लेटफॉर्म पर एल्युमीनियम वायदा पिछले हफ्ते नीचे आकर 204.30 पर बंद हुआ। सितम्बर 2022 से फरवरी 2023 तक कीमतों ने 185-230 के दायरे में कारोबार किया है। अब कीमतें 21 दिनों के मूविंग एवरेज 210.50 से नीचे कारोबार कर रही हैं। अब छोटी अवधि में अगला तत्काल रेंजिस्टेंस 215.00 पर है, और इसे स्तर से ऊपर बने रहने की स्थिति में 230/245 की ओर अच्छी बढ़त देखी जा सकती है। यदि यह 202.00 के तत्काल सपोर्ट स्तर से नीचे टूटती है तो यह क्रमशः 187/172 तक नीचे की ओर बढ़ सकती है। कुल मिलाकर एल्युमीनियम की कीमतों के अपने रेंजिस्टेंस स्तर से नीचे जाने की उम्मीद है। इसलिए हम मौजूदा माह में कीमतों में बढ़ोतरी पर बिकवाली करने की सलाह देते हैं।



एमसीएक्स प्लेटफॉर्म पर तांबा वायदा पिछले सप्ताह कम होकर 752.65 पर बंद हुआ है। अब कीमतें 745 के साप्ताहिक ट्रेड लाइन रेंजिस्टेंस के ऊपर अच्छी तरह से बनी हुई हैं। अब तत्काल रेंजिस्टेंस 791 पर है। यदि कीमतें 791 की तत्काल रेंजिस्टेंस से ऊपर जाती है तो यह 815/840 की ओर बढ़ सकती है। यदि कीमतें 791 के रेंजिस्टेंस स्तर से ऊपर बरकरार रहने में असफल रहती है, तो निकट भविष्य में नीचे की ओर 740/715 के स्तर की ओर जा सकती है। कुल मिलाकर कमोडिटी के अपने सपोर्ट स्तर से ऊपर जाने की उम्मीद है।



एमसीएक्स प्लेटफॉर्म पर लेड वायदा पिछले हफ्ते कम होकर 182.25 पर बंद हुआ है। वर्तमान में कीमतें 18 दिनों के ईएमए स्तर 183.25 से नीचे कारोबार कर रही हैं। मोमेंटम ऑसिलेटर स्टोकेस्टिक (14,3,3) अब नकारात्मक विचलन देख रहा है और छोटी से मध्यम अवधि के लिए नरमी का रुझान भी प्रदान कर रहा है। अब 186 पर महत्वपूर्ण रेजिस्टेंस देखा जा रहा है, इस स्तर से ऊपर कारोबार करने पर इस महीने में 196/200 की ओर तेजी देखी जा सकती है और यदि कीमतें 179.50 के सपोर्ट स्तर से नीचे बनी रहती हैं तो 174 एवं 169 की ओर क्रमशः नीचे तक जा सकती है।



एमसीएक्स प्लेटफॉर्म पर ज़िंक वायदा पिछले सप्ताह कम होकर 260.20 पर बंद हुआ है। वर्तमान में कीमतें 200 दिनों के ईएमए स्तर 285.55 से नीचे और साप्ताहिक स्तर पर कम होती सपोर्ट ट्रेड लाइन स्तर 276 से नीचे कारोबार कर रही हैं। अब तत्काल सपोर्ट 256.50 के नजदीक है। यदि कीमतें 256.50 के स्तर से नीचे टूटती है, तो नीचे की ओर 245/230 की ओर लुढ़क सकती है और यदि कीमतें तत्काल रेजिस्टेंस 270 के स्तर से ऊपर रहती है और स्थिर बनी रहती है, तो क्रमशः 295/315 की ओर बढ़ जाएगी।

For any queries, Contact:
Commodity Research Desk
Tel: +91-11-30111000, Ext: 683,684,625,630

SMC Research also available on Reuters

E-mail: smc.care@smcindiaonline.com



Corporate Office:
11/6B, Shanti Chamber,
Pusa Road, New Delhi - 110005
Tel: +91-11-30111000
www.smcindiaonline.com

Mumbai Office:
Lotus Corporate Park, A Wing 401 / 402, 4th Floor,
Graham Firth Steel Compound, Off Western
Express Highway, Jay Coach Signal, Goreagon
(East) Mumbai - 400063
Tel: 91-22-67341600, Fax: 91-22-67341697

Kolkata Office:
18, Rabindra Sarani, Poddar Court, Gate No-4,
5th Floor, Kolkata-700001
Tel.: 033 6612 7000/033 4058 7000
Fax: 033 6612 7004/033 4058 7004

एसएमसी ग्लोबल सिक्नोरिटीज लिमिटेड (जिसे एसएमसी कहा जाता है) का नियमन भारतीय प्रतिभूति और विनियम बोर्ड द्वारा किया जाता है और इसे ब्रोकिंग व्यवसाय, डिपॉजिटरी सेवाओं और संबंधित सेवाओं करने का लाइसेंस प्राप्त है। एसएमसी ग्लोबल सिक्नोरिटीज लिमिटेड नेशनल स्टॉक एक्सचेंज ऑफ इंडिया लिमिटेड, बॉम्बे स्टॉक एक्सचेंज लिमिटेड, एमएसईआई (मेट्रोपॉलिटन स्टॉक एक्सचेंज ऑफ इंडिया लिमिटेड) का रजिस्टर्ड सदस्य है और एम/एस एसएमसी कॉम्यूट्रेड नेशनल कर्मांडिटी एवं डेरिवेटिव्स एक्सचेंज लिमिटेड और मल्टी कर्मांडिटी एक्सचेंज ऑफ इंडिया और भारत के अन्य कर्मांडिटी एक्सचेंजों का रजिस्टर्ड सदस्य है। इसकी सहयोगी एमसीएस स्टॉक एक्सचेंज लिमिटेड की सदस्य हैं। एसएमसी सीडीएसएल (CDSL) और एनएसडीएल (NSDL) के साथ डिपॉजिटरी भागीदार के रूप में भी रजिस्टर्ड है। एसएमसी के अन्य एग्रेसिव सेबी और भारतीय रिजर्व बैंक के साथ मंचेंट बैंकर, पोर्टफोलियो मैनेजर के रूप में रजिस्टर्ड है। यह म्यूचुअल फंड डिस्ट्रीब्यूटर के रूप में एएमएफआई (AMFI) में भी रजिस्टर्ड है।

एसएमसी ग्लोबल सिक्नोरिटीज लिमिटेड सेबी (रिसर्च एनालिस्ट) रेगुलेशन 2014 के तहत रिसर्च एनालिस्ट के लिए रजिस्ट्रेशन संख्या INH100001849 के साथ रजिस्टर्ड संस्था है। एसएमसी ग्लोबल सिक्नोरिटीज लिमिटेड या इसके सहयोगियों को सेबी द्वारा अन्य किसी रेगुलेटरी एग्रेसिविटी द्वारा सिक्नोरिटीज मार्केट/कर्मांडिटी मार्केट में कारोबार के लिए प्रतिबंधित/निलंबित नहीं किया गया है। रिपोर्ट में रिसर्च एनालिस्टों द्वारा व्यक्त की गई राय केवल सार्वजनिक रूप से प्राप्त सूचनाओं/इंटरनेट आंकड़ों/अन्य विश्वसनीय स्रोतों, जिन्हें सत्य माना जाता है, पर आधारित है। एसएमसी रिपोर्ट में व्यक्त राय या सामग्री की शुद्धता को लेकर कोई आश्वासन नहीं देता है और निवेशकों को सलाह दी जाती है कि निवेश के लिए कोई भी निर्णय करने से पहले बाजार की परिस्थितियों/जोखिमों का स्वतंत्र रूप से मूल्यांकन करें। रिसर्च एनालिस्ट, जिन्होंने इस रिपोर्ट को तैयार किया है, एतद् द्वारा प्रमाणित किया जाता है कि इस रिपोर्ट में विशेष कर्मांडिटी के संदर्भ में व्यक्त किया गया विचार/राय उनके निजी स्वतंत्र विचार/राय है।

दिसक्लेमर: यह रिसर्च रिपोर्ट अधिकृत प्राप्तकर्ता को व्यक्तिगत सूचना के लिए है और इसका निवेशक के किसी निवेश, विधिक एवं कर संबंधी परामर्श से संबंध नहीं है। यह केवल प्राइवेट सेकुंलेशन एवं उपयोग के लिए है। यह रिपोर्ट विश्वस्त सूचनाओं पर आधारित है लेकिन यह पूरी तरह सही और पूर्ण है, ऐसा जरूरी नहीं और इस पर पूरी तरह भरोसा नहीं किया जाना चाहिए। रिपोर्ट के कन्टेन्ट के आधार पर कोई कार्य नहीं किया जा सकता है। इस रिपोर्ट को एसएमसी से लिखित आज्ञा के बिना किसी भी रूप में नकल एवं किसी भी अन्य व्यक्ति को पुनः वितरण नहीं किया जाना चाहिए। इस सामग्री का कन्टेन्ट सामान्य है और यह न तो पूरी तरह से व्यापक है और न विस्तृत है। इस रिपोर्ट के आधार पर उठाये गये किसी कदम से होने वाली क्षति या नुकसान के लिए न तो एसएमसी और न इसका कोई संबंधी, सहायक, प्रतिनिधि, डायरेक्टर या कर्मचारी को उत्तरदायी ठहराया जाना चाहिए। यह कोई व्यक्तिगत अनुमोदन नहीं करता या किसी खास निवेश उद्देश्य, वित्तीय स्थिति या किसी व्यक्तिगत ग्राहक या कॉन्सोर्ट या सलाह की जरूरतों को लेकर नहीं चलता है। सभी निवेश जोखिमपूर्ण होते हैं एवं पिछला प्रदर्शन भविष्य के किसी प्रदर्शन की गारंटी नहीं देता है। निवेश की बैल्यू और उससे प्राप्त आमदनी एक निश्चित समय में उपलब्ध कुछ बड़े एवं सूक्ष्म कारकों के बदलाव पर निर्भर कर सकती है। निवेश का निर्णय लेते समय किसी भी व्यक्ति को अपने विवेक का इस्तेमाल करना चाहिए।

कृपया ध्यान रखें कि हम या हमारा कोई अधिकारी, सहायक, प्रतिनिधि, डायरेक्टर या कर्मचारी, जो भी इस रिपोर्ट को बनाने या भेजने में शामिल है उसकी (अ) समय-समय पर किसी भी कर्मांडिटीज में, जिनका इस रिपोर्ट में जिक्र किया गया है, खरीद या बिक्री, कोई भी पोजिशन हो सकती है और वह इस कर्मांडिटीज को खरीद या बिक्री कर सकता है या (ब) साथ ही साथ वह इन कर्मांडिटीज के किसी भी प्रकार के सौदों में और ब्रोकरेज या अन्य प्रकार के प्रतिकर में अथवा बाजार निर्माण में शामिल हो सकता है, (स) इस रिपोर्ट में दिए गये सुझावों और संबंधित सूचनाओं एवं विचारों के संदर्भ में इनका अपना कोई भी निहित स्वार्थ या विवाद हो सकता है। सभी विवादों का निपटारा अंतिम रूप से दिल्ली उच्च न्यायालय के न्यायाधीन होगा।