

विशेष रिपोर्ट

# मसाले

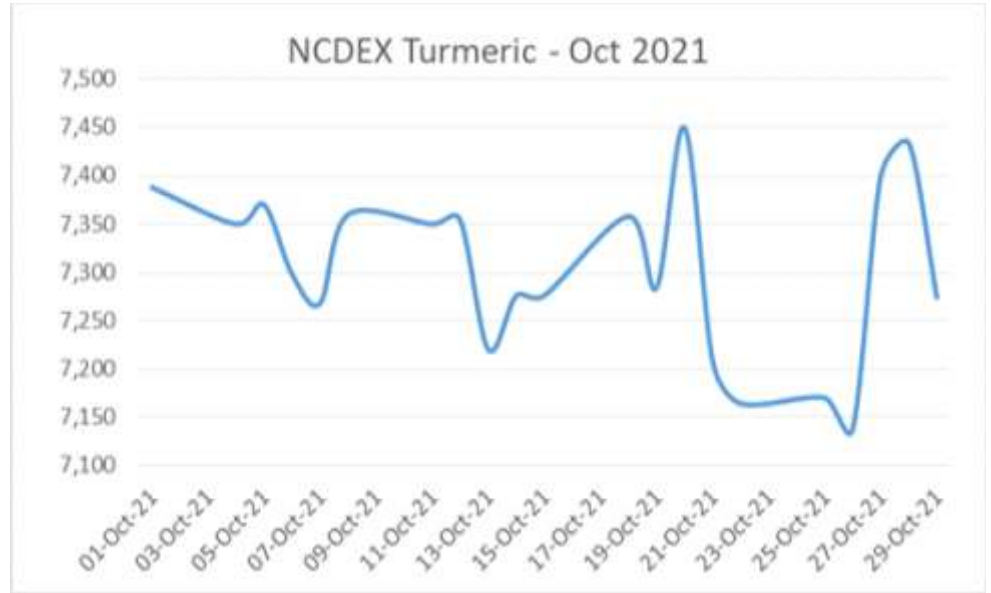
नवम्बर 2021

09 नवम्बर 2021



## महत्वपूर्ण कारक

- दक्षिण भारत और महाराष्ट्र में बेमौसम बारिश से फसल को नुकसान
- देश हल्दी का उत्पादन क्षेत्र
- घरेलू और निर्यात मांग
- हाजिर बाजार में आवक
- व्यापारियों के पास स्टॉक और आवक की गुणवत्ता



Source: Reuters & SMC Research

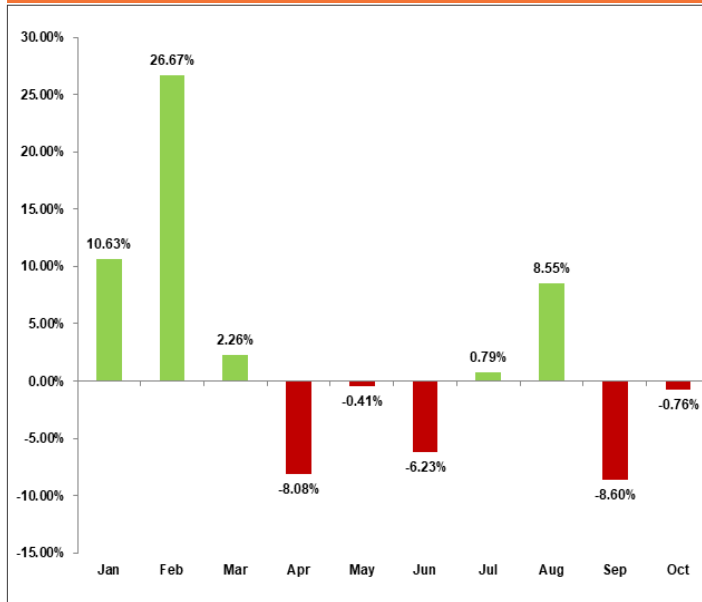
## आउटलुक

हल्दी वायदा(दिसम्बर) की कीमतों में 7500-7700 तक तेजी रहने की उम्मीद है। उम्मीद से कम उत्पादन और आने वाले महीनों में निर्यात मांग में तेजी की संभावना से कीमतों को मदद मिल सकती है। मौसमी चार्ट के अनुसार, अगले दो महीनों के दौरान हल्दी के नए सीजन की आवक के कारण हल्दी की कीमतों में बहुत कम उतार-चढ़ाव के साथ कारोबार हो सकता है।

## हल्दी का टेक्निकल स्तर

काँट्रैक्ट	स्टॉपलॉस 1	स्टॉपलॉस 2	मध्य	रेजिस्टेंस 1	रेजिस्टेंस 1
दिसंबर	7,370.00	6,885	7,130	7,350	7,590

## हल्दी वायदा की कीमतों में मासिक बदलाव (%)



स्रोत: रॉयटर्स

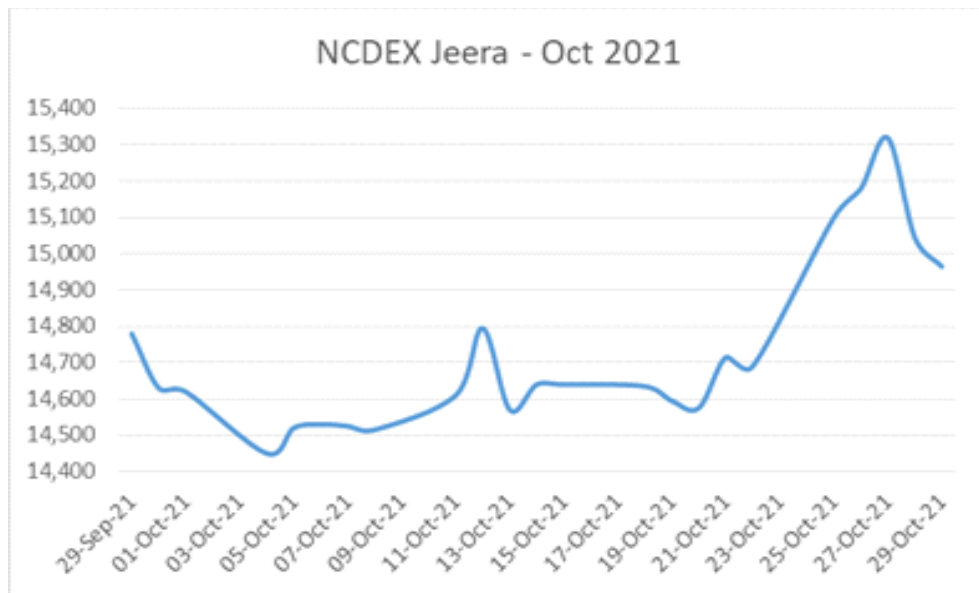
## हल्दी वायदा का सीजनल चार्ट

	Jan	Feb	Mar	Apr	May	Jun	Jul	Aug	Sep	Oct	Nov	Dec
2021	3.56%	15.37%	-1.00%	-5.04%	2.06%	-2.15%	1.67%	18.69%	-3.30%	-2.72%		
2020	-5.26%	-8.86%	-1.80%	1.06%	-4.52%	11.66%	1.11%	9.87%	-2.81%	-0.74%	-5.52%	-7.97%
2019	-3.97%	-6.48%	7.75%	7.93%	2.38%	6.40%	-5.08%	-8.31%	-6.69%	22.27%	-2.19%	2.62%
2018	8.21%	-7.17%	-8.90%	-6.68%	-7.95%	8.38%	9.06%	8.40%	3.98%	19.74%	11.10%	-1.78%
2017	2.28%	-13.20%	15.52%	-12.87%	-27.97%	6.41%	-2.70%	0.88%	-9.84%	9.70%	11.48%	0.86%
Avg	2.95%	-3.95%	2.43%	-3.12%	-7.20%	3.58%	0.80%	-2.54%	-3.69%	10.74%	3.72%	-3.56%

स्रोत: रॉयटर्स

## महत्वपूर्ण कारक

- घरेलू मांग और निर्यात संबंधी पूछताछ
- किसानों और व्यापारियों के पास बचा हुआ स्टॉक
- गुजरात में बुआई में प्रगति
- सीरिया, तुर्की आदि जैसे अन्य देशों में उत्पादन।



Source: Reuters & SMC Research

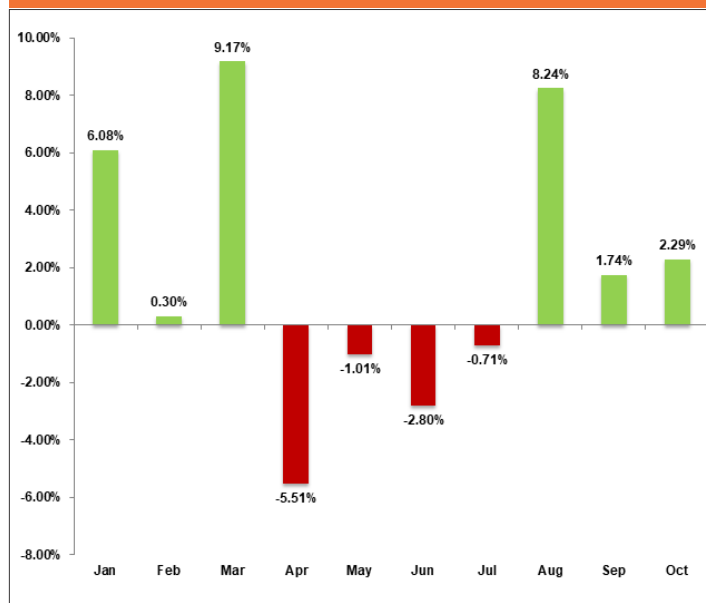
## आउटलुक

जीरा की कीमतों में बढ़ोतरी की उम्मीद है क्योंकि निर्यात लगातार बढ़ रहा है और बाजार के सूत्रों ने कहा कि अफगानिस्तान और सीरिया जैसे उत्पादक देशों से कम आपूर्ति के कारण आने वाले महीनों में निर्यात में अधिक वृद्धि होगी। हम उम्मीद करते हैं कि जीरा (दिसंबर) की कीमतें 15200 के स्तर पर सपोर्ट के साथ 16100 के स्तर तक बढ़ सकती हैं। कारोबारियों के अनुसार अच्छी मांग और अधिक स्टॉक के कारण बाजार का फंडामेंटल संतुलित है। कीमतों के मौसमी चार्ट के अनुसार, नवंबर-दिसंबर के दौरान स्टॉक की ऑफ-लोडिंग के कारण जीरा की कीमतों में गिरावट होती है क्योंकि गुजरात के मुख्य उत्पादक राज्यों में जीरा की बुवाई शुरू हो रही है। इस साल हमने गुजरात में जीरा बुवाई के मौसम की धीमी शुरुआत देखी है जिससे कीमतों को समर्थन मिलेगा।

## जीरा का टेक्निकल स्तर

कॉन्ट्रैक्ट	स्टॉपलॉस 1	स्टॉपलॉस 2	मध्य	रेजिस्टेंस 1	रेजिस्टेंस 1
दिसंबर	15,160.00	13,840	14,500	15,020	15,680

## जीरा वायदा की कीमतों में मासिक बदलाव (%)



स्रोत: रॉयटर्स

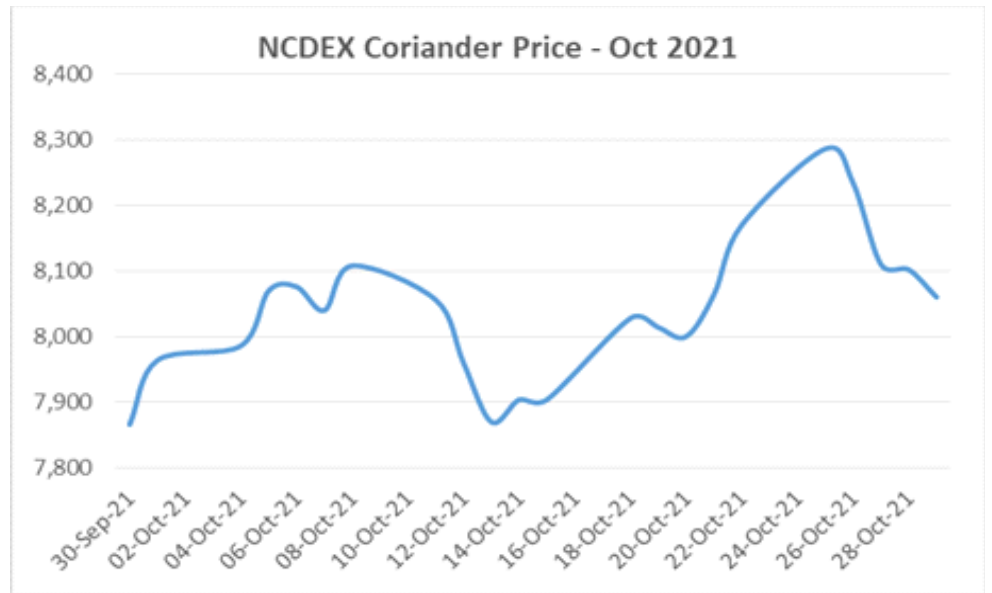
## जीरा वायदा का सीजनल चार्ट



स्रोत: रॉयटर्स

## महत्वपूर्ण कारक

- घरेलू मांग और निर्यात संबंधी पूछताछ
- किसानों और व्यापारियों द्वारा अपने स्टॉक को बाजार में लाया जाना
- गुजरात, मध्य प्रदेश और राजस्थान में उत्पादन क्षेत्र
- गुजरात, मध्य प्रदेश और राजस्थान में हाजिर बाजार में आवक



Source: Reuters & SMC Research

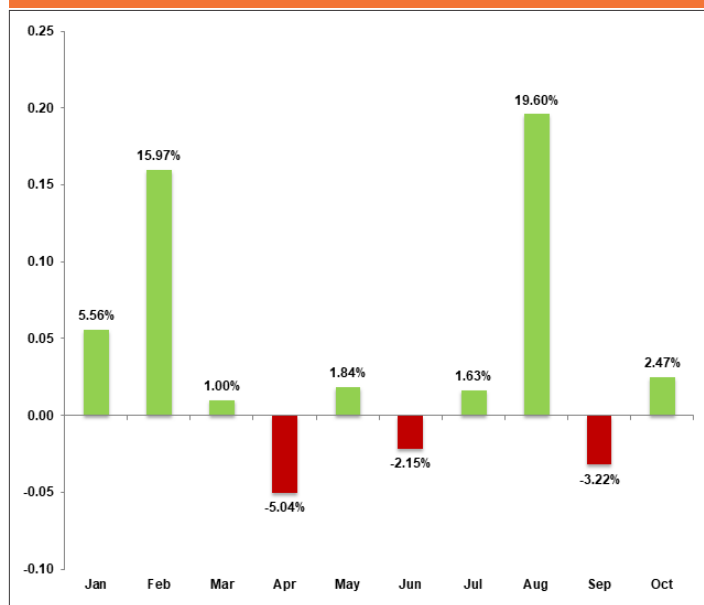
## आउटलुक

लगातार मांग और हाजिर बाजार में उम्मीद से कम आवक के कारण धनिया वायदा की कीमतें अक्टूबर में 6 साल के उच्चतम स्तर पर पहुंच गईं। मौसमी चार्ट के अनुसार, मांग और आपूर्ति में संतुलन के कारण आने वाले हफ्तों में कीमतें मौजूदा स्तरों पर स्थिर रह सकती हैं। धनिया (दिसम्बर) कॉन्ट्रैक्ट की कीमतों के 7700-8600 के दायरे में कारोबार करने की उम्मीद है।

## धनिया का टेक्निकल स्तर

कॉन्ट्रैक्ट	स्टॉपलॉस 1	स्टॉपलॉस 2	मध्य	रेजिस्टेंस 1	रेजिस्टेंस 1
दिसंबर	8,180.00	7,450	7,815	8,170	8,540

## धनिया वायदा की कीमतों में मासिक बदलाव (%)



स्रोत: रॉयटर्स

## धनिया वायदा का सीजनल चार्ट



स्रोत: रॉयटर्स

आप इस रिपोर्ट को हमारी वेबसाइट पर भी देख सकते हैं- [www.smctradeonline.com](http://www.smctradeonline.com)



**Corporate Office:**

11/6B, Shanti Chamber,  
Pusa Road, New Delhi - 110005  
Tel: +91-11-30111000  
[www.smcindiaonline.com](http://www.smcindiaonline.com)

**Mumbai Office:**

Lotus Corporate Park, A Wing 401 / 402 , 4th Floor ,  
Graham Firth Steel Compound, Off Western  
Express Highway, Jay Coach Signal, Goreagon  
(East) Mumbai - 400063  
Tel: 91-22-67341600, Fax: 91-22-67341697

**Kolkata Office:**

18, Rabindra Sarani, Poddar Court, Gate No-4,  
5th Floor, Kolkata-700001  
Tel.: 033 6612 7000/033 4058 7000  
Fax: 033 6612 7004/033 4058 7004

एसएमसी ग्लोबल सिन्क्रोरीज लिमिटेड (जिसे एसएमसी कहा जाता है) का नियमन भारतीय प्रतिभूति और विनियम बोर्ड द्वारा किया जाता है और इसे ब्रोकिंग व्यवसाय, डिपॉजिटरी सेवायें और संबंधित सेवायें करने का लाइसेंस प्राप्त है। एसएमसी ग्लोबल सिन्क्रोरीज लिमिटेड नेशनल स्टॉक एक्सचेंज ऑफ इंडिया लिमिटेड, बॉम्बे स्टॉक एक्सचेंज लिमिटेड, एमएसईआई (मेट्रोपोलिटन स्टॉक एक्सचेंज ऑफ इंडिया लिमिटेड) का रजिस्टर्ड सदस्य है और एम/एस एसएमसी कॉमिटेड नेशनल कर्मांडिटी एवं डेरिवेटिव्स एक्सचेंज लिमिटेड और मल्टी कर्मांडिटी एक्सचेंज ऑफ इंडिया और भारत के अन्य कर्मांडिटी एक्सचेंजों का रजिस्टर्ड सदस्य है। इसकी सहयोगी एमसीएस स्टॉक एक्सचेंज लिमिटेड की सदस्य हैं। एसएमसी सीडीएसएल (CDSL) और एनएसडीएल (NSDL) के साथ डिपॉजिटरी भागीदार के रूप में भी रजिस्टर्ड है। एसएमसी के अन्य एसोसिएट सेबी और भारतीय रिजर्व बैंक के साथ मर्चेन्ट बैंकर, पोर्टफोलियो मैनेजर के रूप में रजिस्टर्ड है। यह म्यूचुअल फंड डिस्ट्रीब्यूटर के रूप में एएमएफआई (AMFI) में भी रजिस्टर्ड है।

एसएमसी ग्लोबल सिन्क्रोरीज लिमिटेड सेबी (रिसर्च एनालिस्ट) रेगुलेशन 2014 के तहत रिसर्च एनालिस्ट के लिए रजिस्ट्रेशन संख्या INH100001849 के साथ रजिस्टर्ड संस्था है। एसएमसी ग्लोबल सिन्क्रोरीज लिमिटेड या इसके सहयोगियों को सेबी द्वारा अन्य किसी रेगुलेटरी एथॉरिटी द्वारा सिन्क्रोरीज मार्केट/कर्मांडिटी मार्केट में कारोबार के लिए प्रतिबंधित/निलंबित नहीं किया गया है। रिपोर्ट में रिसर्च एनालिस्टों द्वारा व्यक्त की गई राय केवल सार्वजनिक रूप से प्राप्त सूचनाओं/इंटरनेट आंकड़ों/अन्य विश्वसनीय स्रोतों, जिन्हें सत्य माना जाता है, पर आधारित है। एसएमसी रिपोर्ट में व्यक्त राय या सामग्री की शुद्धता को लेकर कोई आश्वासन नहीं देता है और निवेशकों को सलाह दी जाती है कि निवेश के लिए कोई भी निर्णय करने से पहले बाजार की परिस्थितियों/जोखिमों का स्वतंत्र रूप से मूल्यांकन करें। रिसर्च एनालिस्ट, जिन्होंने इस रिपोर्ट को तैयार किया है, एनर् द्वारा प्रमाणित किया जाता है कि इस रिपोर्ट में विशेष कर्मांडिटी के संदर्भ में व्यक्त किया गया विचार/राय उनके निजी स्वतंत्र विचार/राय है।

**दिसक्लेमर:** यह रिसर्च रिपोर्ट अधिकृत प्रापकर्ता की व्यक्तिगत सूचना के लिए है और इसका निवेशक के किसी निवेश, चिंधक एवं कर संबंधी परामर्श से संबंध नहीं है। यह केवल प्राइवेट सन्वैलेशन एवं उपयोग के लिए है। यह रिपोर्ट विश्वस्त सूचनाओं पर आधारित है लेकिन यह पूरी तरह सही और पूर्ण है, ऐसा जरूरी नहीं और इस पर पूरी तरह भरोसा नहीं किया जाना चाहिए। रिपोर्ट के कन्टेन्ट के आधार पर कोई कार्य नहीं किया जा सकता है। इस रिपोर्ट को एसएमसी से लिखित आज्ञा के बिना किसी भी रूप में नकल एवं किसी भी अन्य व्यक्ति को पुनः वितरण नहीं किया जाना चाहिए। इस सामग्री का कन्टेन्ट सामान्य है और यह न तो पूरी तरह से व्यापक है और न विस्तृत है। इस रिपोर्ट के आधार पर उठाये गये किसी कदम से होने वाली क्षति या नुकसान के लिए न तो एसएमसी और न इसका कोई संबंधी, सहायक, प्रतिनिधि, डॉयरेक्टर या कर्मचारी को उत्तरदायी ठहराया जाना चाहिए। यह कोई व्यक्तिगत अनुमोदन नहीं करता या किसी खास निवेश उद्देश्य, वित्तीय स्थिति या किसी व्यक्तिगत प्रादक या कॉरपोरेट या सत्ता की जरूरतों को लेकर नहीं चलता है। सभी निवेश जोखिमपूर्ण होते हैं एवं पिछला प्रदर्शन भविष्य के किसी प्रदर्शन को गारंटी नहीं देता है। निवेश की वैल्यू और उससे प्राप्त आमदनी एक निश्चित समय में उतारचढ़ाव कुछ बढ़े एवं सूक्ष्म कारकों के बदलाव पर निर्भर कर सकती है। निवेश का निर्णय लेते समय किसी भी व्यक्ति को अपने विवेक का इस्तेमाल करना चाहिए।

कृपया ध्यान रखें कि हम या हमारा कोई अधिकारी, सहायक, प्रतिनिधि, डॉयरेक्टर या कर्मचारी, जो भी इस रिपोर्ट को बनाने या भेजने में शामिल है उसको (अ) समय-समय पर किसी भी कर्मांडिटीज में, जिनका इस रिपोर्ट में जिक्र किया गया है, खरीद या विक्री, कोई भी पोषण हो सकती है और वह इस कर्मांडिटीज को खरीद या विक्री कर सकता है या (ब) साथ ही साथ वह इन कर्मांडिटीज के किसी भी प्रकार के सौदों में और ब्रोकरेज या अन्य प्रकार के प्रतिकर में अथवा बाजार निर्माण में शामिल हो सकता है, (स) इस रिपोर्ट में दिए गये सुझावों और संबंधित सूचनाओं एवं विचारों के संदर्भ में इनका अपना कोई भी निहित स्वार्थ या विवाद हो सकता है। सभी विवादों का निपटारा अंतिम रूप से दिल्ली उच्च न्यायालय के न्यायाधीन होगा।